



# SITZPLAN & TISCHORDNUNG

- Abmessungen der Tische
- Online Planer
- DEKO Infos (Scheune)

## Tische und deren Abmessungen:

Wir haben runde und eckige Tische. In der Regel arbeitest du auf dem Waldorferhof mit Tafeln für 12 Gäste (2 Tische a 180x70 cm).

Maximal bekommst du im unteren Bereich der Scheune so 98 Gäste unter.

Optional könntest du die Bühne nutzen wenn deine Gästezahl höher als 98 ist.

(4x 12er Tafel / 1x 14er Tafel (in der Regel fürs Brautpaar / 1x 8er Tafel und 2x 14er (inkl. besetzten Köpfen)

Auf die Bühnen gehen nochmals 36 Sitzplätze an 3 Tafeln a 12 Personen.

Grundsätzlich könnt Ihr an runden Tischen 60 Gäste im unteren Scheunenteil und 24 Gäste auf die Bühne setzen - Maximal also 84 Gäste.

**Ein Standarttisch rund - für 8 Personen - ist im Durchmesser 152 cm**

**Ein Standarttisch rund - für 10 Personen - ist im Durchmesser 183 cm**

**Ein Standarttisch rund - für 6 Personen - ist im Durchmesser 122 cm**

**Der eckige Standard-Tisch - 6 Personen - ist 180 cm x 70 cm**

**Der eckige anstelltisch - 2 Personen - ist 80 cm x 70 cm**

Bittet beachtet bei der Planung der Sitzordnung (Online Planer & zum ausschneiden - siehe weiter unten) das Ihr für Kinder welchen alters auch immer ein Sitzplatz gerechnet werden muß - sei es für Kinderwagen, Kinderstuhl (Ja, wir haben genug Kinderstühle) oder normalen Stuhl für die älteren Kids. Da erfindet Ihr das Rad auch nicht mehr neu - habe da schon die abenteuerlustigsten Variationen gesehen, was für die Gäste aber nie wirklich funktionierte. Bitte vertraut mir da.

Kindertische funktionieren nur mit älteren Kindern - würde mal sagen so ab 6 Jahren Aufwärts. Kleinere Gäste möchten bei Ihren Bezugspersonen sitzen - und brauchen in der Regel auch Hilfe.

**Die Sitzordnung benötigen wir Montags vor eurer Veranstaltung. Bitte vorher keine Sitzordnungen schicken - das führt nur zu Mißverständnissen.**

Auf die Tische, egal ob Tafel oder runde Tische kommen von uns weiße Tischdecken, weiße Stoffservietten und wir decken Wasser und Weinglas, Besteck und Butterteller ein. Plant bitte bei eurer Deko auf jedem Tisch (rund 8er & 10er + eckig 12er Tafel) Platz für 2 Brotkörbe ein (Durchmesser 28cm). Sonst muss unser Serviceteam die Tischdeko umarrangieren - was sicherlich nicht in eurem Sinne ist.

Die Polsterstühle sind mit weißen Hussen ausgestattet.



Ihr solltet euch also dementsprechend auf die eigentliche Tischdeko konzentrieren.

Egal ob mit einer Floristin, Dekorateuren oder in Eigenregie.

Die Scheune des Waldorferhofes verträgt eigentlich jede Farbe, da sie selbst nicht wirklich eine Farbe besitzt. Minimalistisch oder, was bei einer Hochzeit oft schön ist, auch zuviel.

Kerzen: In einem alten Gemäuer ist immer eine leichte Luftzirkulation. (Besonders wenn die Heizung läuft an kälteren Tagen). Bitte beachtet das bei der Kerzen. Bitte beachtet das bei Auswahl der Kerzen. Grundsätzlich würde ich immer mit einer Art Windlicht arbeiten, wo die Kerze geschützt ist. Eine flackernde Kerze brennt auch deutlich schneller und nicht wirklich schön ab. Verunreinigte Tischdecken (Wachs) müssen wir leider ersetzen und euch berechnen.

Wir haben 5 Armige, große Leuchter (Höhe 107 cm) im Verleih. Diese besitzen kleine Gläser zum Schutz jeder Kerze. Kosten 19 € pro Leuchter inkl. Reinigung und Kerzen.

Grundsätzlich könnt Ihr alles an Deko mitbringen was Ihr möchtet. Bitte beachtet, dass wenn es über eine Tischdeko hinaus geht, die Sachen am nächsten Vormittag (speziell Samstag) auch wieder von euch abgebaut werden müssen (Sachen wie Lichterketten, LOVE-Letters, alles aus Paletten etc.)

Eure Blumendeko stellt in der Regel das Service-Personal in der Nacht, nachdem der letzte Gast gegangen ist zusammen und Ihr müsst das nur abholen kommen. (Samstags morgens oder Montag Vormittag)

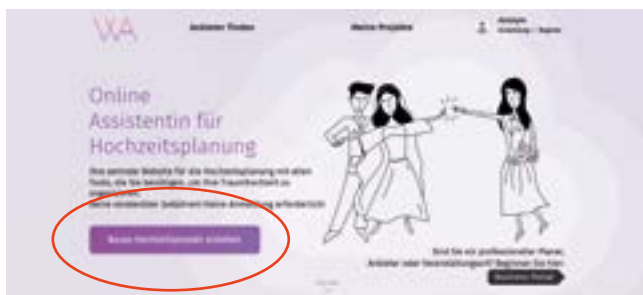
Habt Ihr sonst irgendwelche Wünsche, Vorstellungen oder Frage - meldet euch einfach.



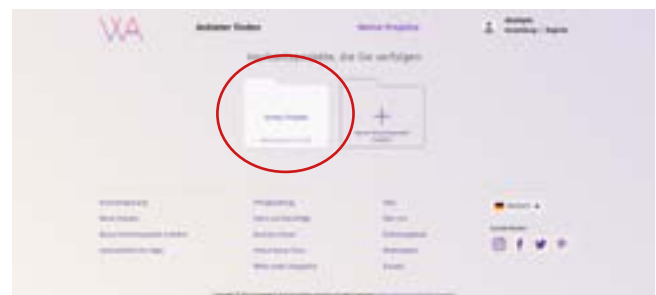


# VIRTUELLEN SITZPLAN ERSTELLEN

**Kostenloses Online Tool**  
<https://planning.wedding/de>



Wenn Ihr die Website geöffnet habt bitte „Neues Hochzeitsprojekt erstellen“ öffnen



Erste Projekt öffnen



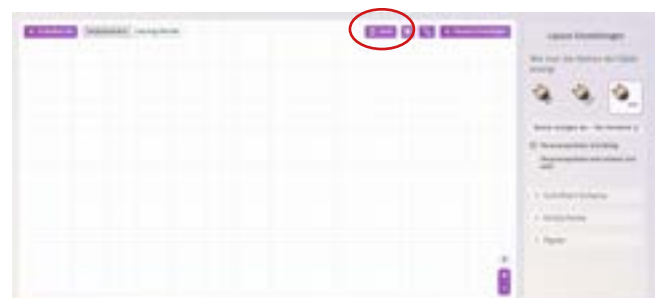
Im Menü rechts „Sitzplan & Zubehör“ öffnen



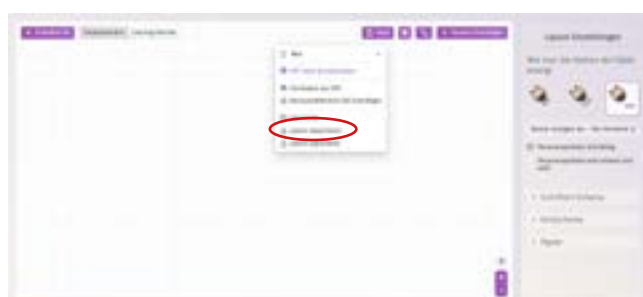
Menüpunkt „Layout der Empfang“ wählen und Seite weiter nach unten scrollen ...



... bis zum Menüpunkt „Klicken Sie hier, um das Layout zu bearbeiten“ - hier drücken



Oben in der Leiste bitte „Datei“ auswählen



Bitte „Layout importieren“ auswählen. Es öffnet sich euer Explorer. Bitte die von uns gesendete Datei „Sitzordnung Waldorferhof virtuell“ auswählen.



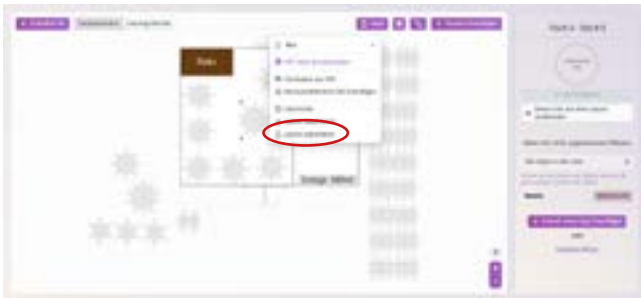
„Ersetzen Sie das aktuelle Layout“ bitte mit ja quittieren



Geschafft. Jetzt habt Ihr den Grundriss der Waldorferhof-Scheune. Rechts und links sind alle Tische die zur Verfügung stehen aufgeführt. Ihr könnt sie einzeln per „Drag and drop“ in der Scheune platzieren. Bitte beachtet die zwei tragenden Stützen im Gastraum, hier könnt Ihr natürlich keine Tische stellen.

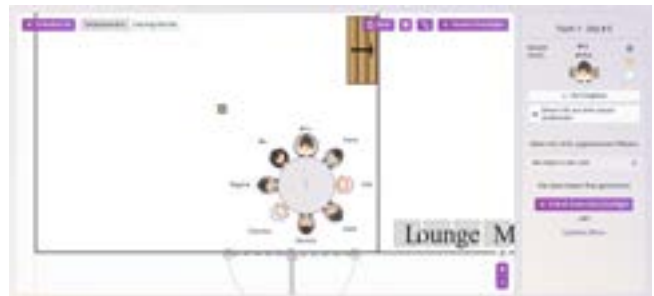


Wenn Ihr die Tische anklickt könnt Ihr die Gästezahl verringern. Wichtig! Schaut euch als Inspiration mal unserer 2 Basis Beispiele weiter unten an und versucht nicht das Rad neu zu erfinden. Erfahrung aus 32 Jahren Waldorferhof x 65 Hochzeiten (Jahr) = 2080 Sitzordnungen. Glaubt mir, wir haben schon alles gesehen.



Eine Datensicherung könnt Ihr über den Punkt „Layout exportieren“ machen. Diese Sicherung könntet Ihr mir auch per E-Mail eine Woche vor eurer Veranstaltung übermitteln.

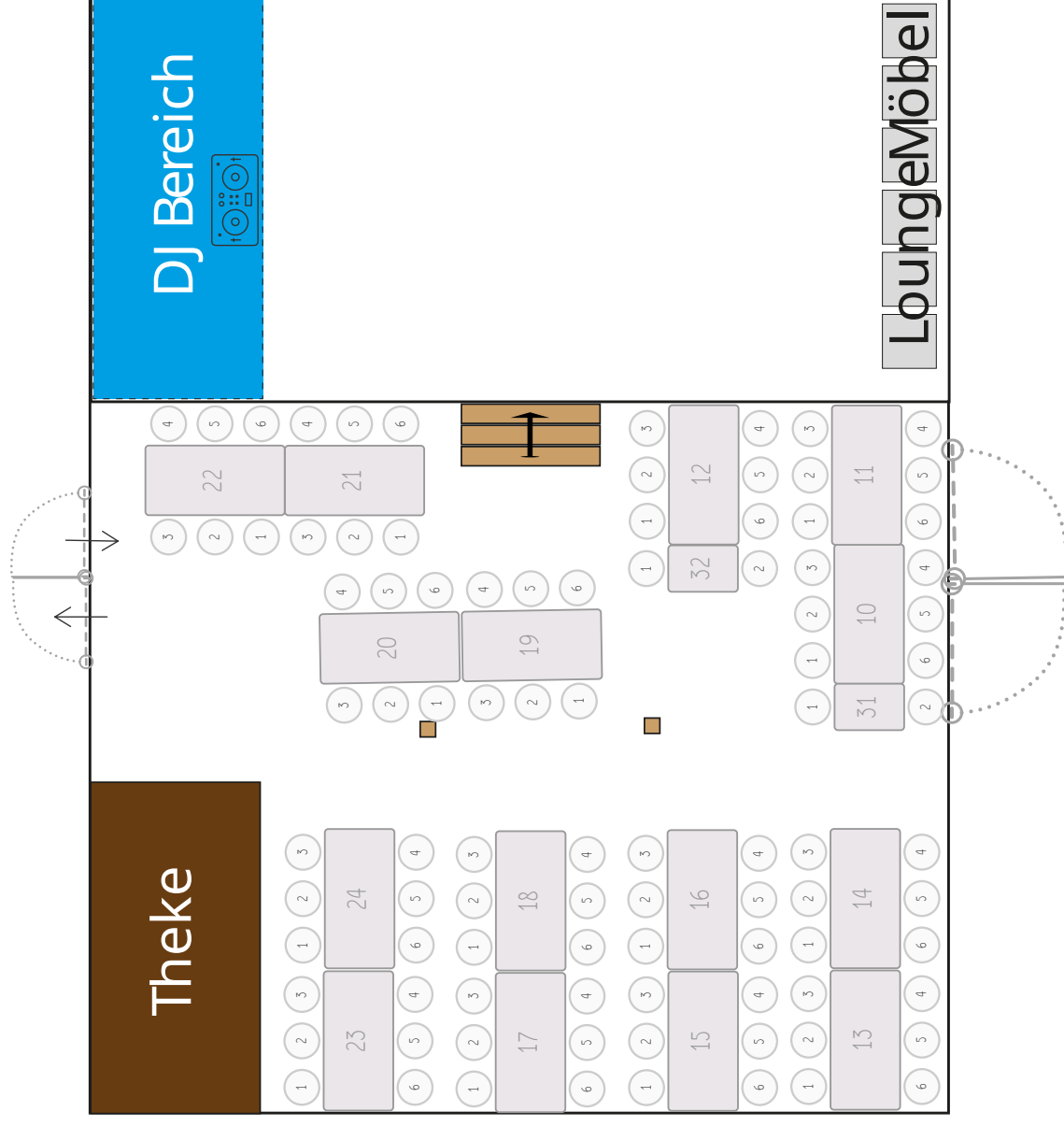
## Kaufversion - 29€ einmalig



Wenn Ihr einmalig 29 € investiert könnt Ihr in dem Programm auch eure komplette Gästeliste verwalten, die Gäste Platzgenau an den Tisch platzieren (siehe oben), Sitzpläne, Namen- und Platzkarten drucken, Menükarten erstellen und vieles mehr. Ich denke ein brauchbares Tool aber das muss jeder für sich entscheiden.

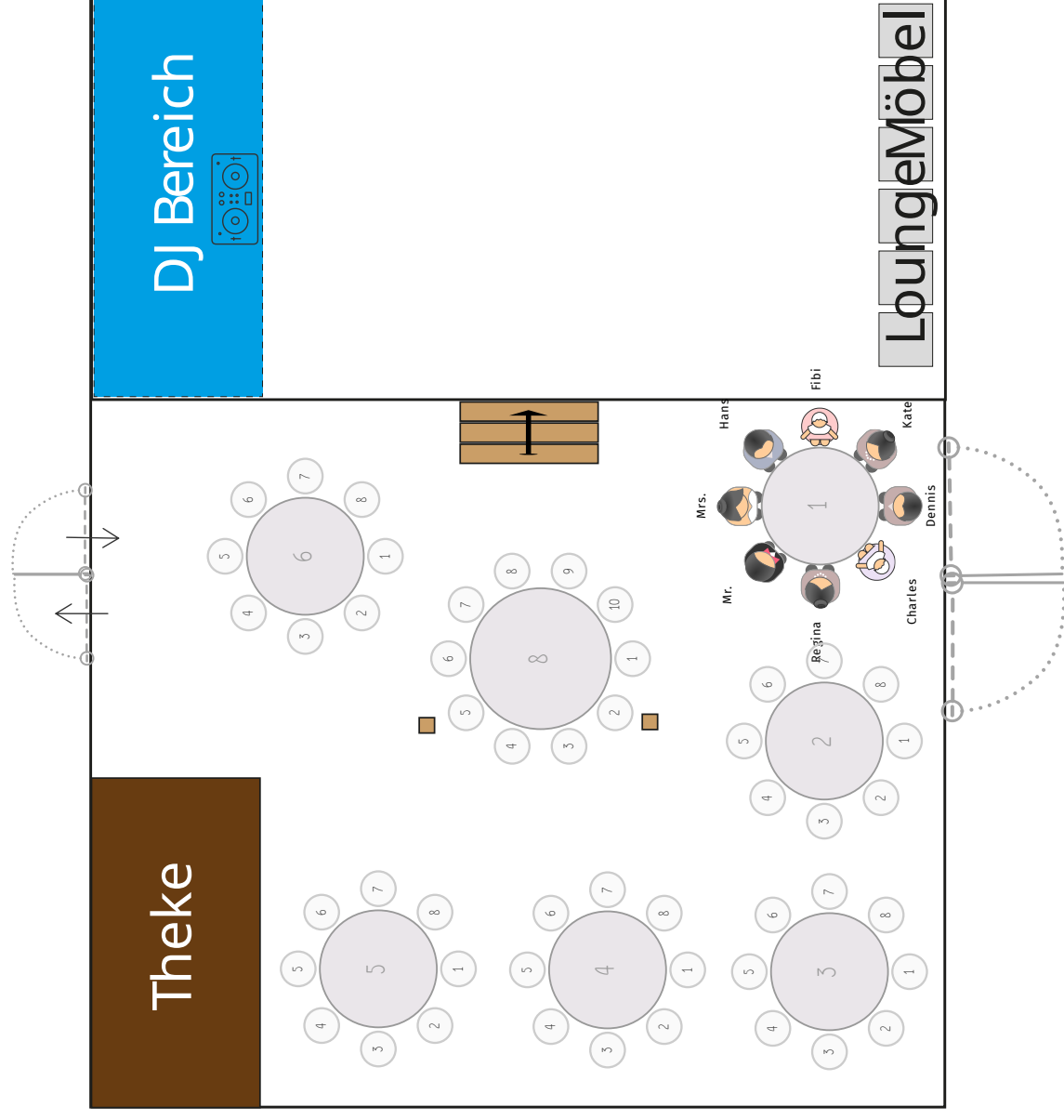
# Sitzplan

Bitte suchen Sie Ihren Namen und nehmen Sie Platz!



# Sitzplan

Bitte suchen Sie Ihren Namen und nehmen Sie Platz!





# SITZPLAN SCHEUNE WALDORFERHOF

Einfach die benötigten Tische ausschneiden und im Grundriss platzieren. Bitte beachtet die zwei tragenden Stützen im Gastraum, hier könnt Ihr natürlich keine Tische stellen.

